



# Guías para la recolección de heces

CPLSW501555

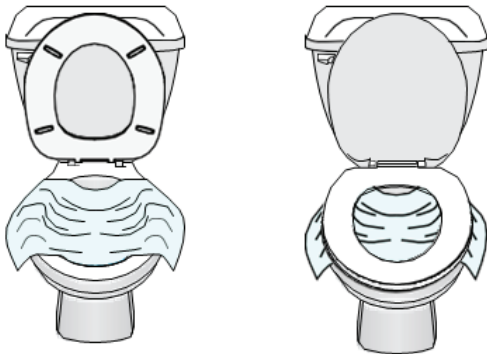
## Paso 1

Lávese bien las manos.



## Paso 3

Pase las heces a una taza estéril con tapa de color naranja, o puede pegar con cinta adhesiva una envoltura de plástico al asiento del inodoro. Si experimenta diarrea, colocar una envoltura de plástico en el inodoro puede facilitar el proceso de recolección.



No pase la muestra al inodoro ni directamente al vial de recolección de muestras.

**No mezcle la orina o el agua con la muestra.**

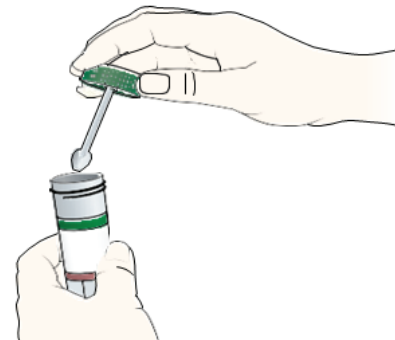
## Paso 2

Orine antes de recolectar la muestra de heces. No orine mientras pasa las heces.

## Paso 4

Abra el (los) vial (es) cuidadosamente. Con la cuchara de recolección unida a la tapa, agregue suficiente muestra hasta que el líquido llegue a la flecha en la etiqueta. Llene solo un vial de recogida de muestras a la vez y coloque la tapa en el mismo vial.

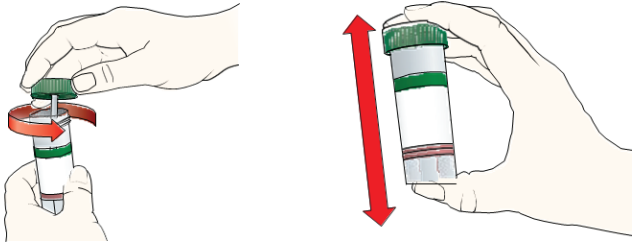
**Nota Importante:** Áreas de muestra del espécimen que parecen sanguinolentas, viscosas o acuosas. Si la materia fecal es dura, tome muestras de cada extremo y de la mitad de la muestra.



**No mezcle las tapas.** Si está usando una taza estéril con tapa naranja, llene hasta la mitad con muestras de heces.

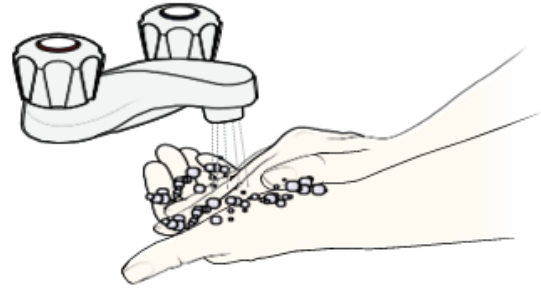
## Paso 5

Mezcle el contenido del vial con la cuchara de recogida. Vuelva a colocar la tapa firmemente, luego agite el tubo vigorosamente para mezclar.



## Paso 6

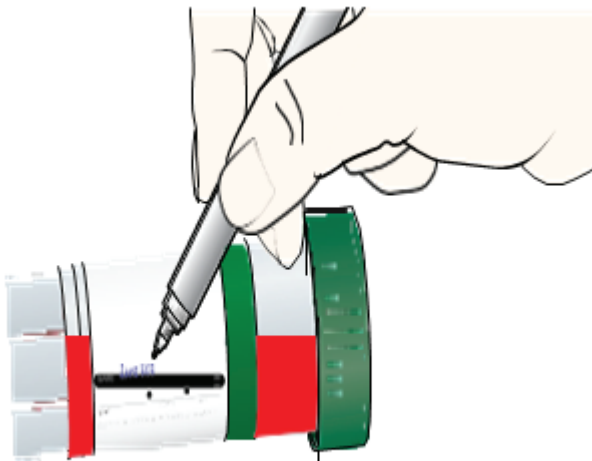
Lávese bien las manos.



## Paso 7

Llene la información de la etiqueta del vial:

- Nombre del paciente y fecha de nacimiento.
- Fecha y hora en que se recogió el espécimen.  
*Ejemplo: 2/8/22, 8:15 a.m.*
- Número de muestras, si se recogió más de una muestra.  
*Ejemplo: N° 1, N° 2, N° 3*
- Marque la casilla correspondiente para la descripción de la muestra.



## Paso 8

Asegúrese de que el frasco(s) estén bien cerrados. Coloque el vial o viales en el embalaje original y selle. Si se utilizó una taza estéril con tapa naranja, refrigere la muestra y llévela al laboratorio en un periodo de 12 horas. Todos los demás viales deben devolverse al laboratorio en el plazo de 1 día a partir de la recolección.

